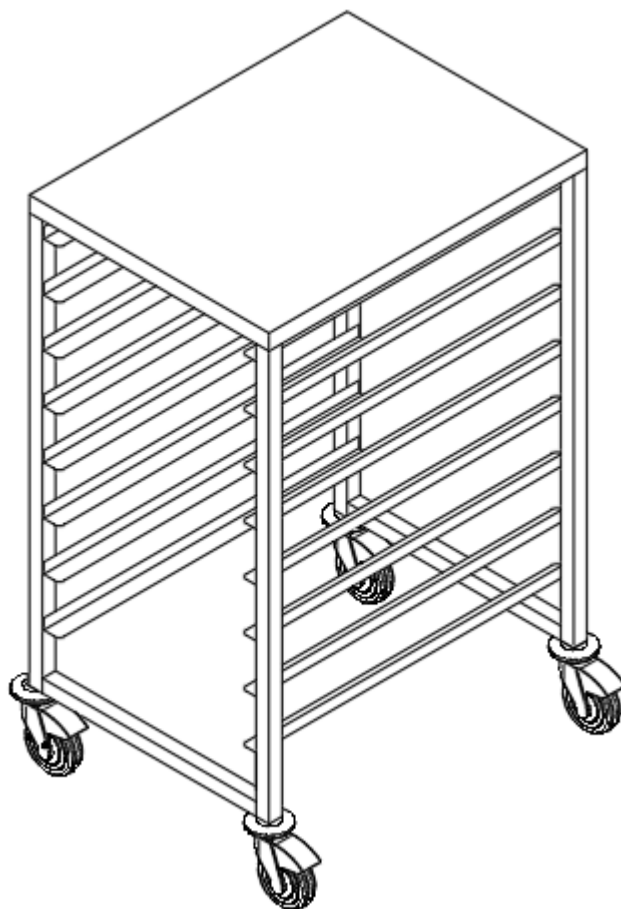




FICHE PRODUIT



- Construction inox en tube carré 25x25 mm, avec tablette supérieure
- 4 roues caoutchouc diamètre 125mm, dont 2 à freins, chape polyamide
- 8 niveaux de glissières anti-chute avec butées 2 côtés
- Dimensions : 600 x 400 mm

Ce plan étant notre propriété exclusive, il ne peut être ni reproduit ni communiqué à des tiers sans notre autorisation écrite

ECHELLE BASSE 600X400 MM 8 NIVEAUX

| | | | |
|--|---|------------------------|-------------------------|
|  FOOD PROCESS EQUIPMENT  | Echelle: sans | Dessiné par: IF | Date: 28/03/2023 |
| | 17, avenue du 24 Août 1944 69960 Corbas Tél: +33 4 72 23 23 98 Fax: +33 4 72 23 23 99 Mail: info@l2gfrance.fr | | Modifié : - |
| | | | Réf: SCHB6040-8 |